

Cercle Dediçi

Documentation « Utilisateur »

2025_10_05

Partie 1 – Généralités

Compatibilité

- **PC sous Windows**
- **Appareils Android** (téléphones et tablettes)
 - ⚠ **Non compatible iOS (iPhone / iPad)** : Apple limite l'accès aux fichiers JSON, qui sont au cœur du fonctionnement de l'application.

À qui s'adresse l'outil ?

Le **Cercle Dediçi** s'adresse d'abord aux **membres du cercle de confiance** d'une personne vulnérable :

- ceux qui assurent **la défense et la protection** (rouge),
- ceux qui **s'occupent de la situation** (vert).

Il sert aux **familles aidantes, proches, bénévoles, professionnels de proximité** et **institutions** (santé, médico-social, justice) qui doivent comprendre l'organisation de l'entourage.

Sa vocation est d'assurer une **fonction d'audit** : analyser la composition du cercle, repérer les forces et fragilités, anticiper les relais, renforcer la coordination.

Présentation succincte

Le **Cercle Dediçi** rend visible l'entourage d'une personne vulnérable et la répartition des rôles : qui fait quoi, comment la solidarité s'organise.

Usages principaux :

- **Diagnostic** : inventaire des soutiens, détection des manques, assistance à l'action.
- **Pédagogie** : prise de conscience des rôles.
- **Simulation / jeu sérieux** : entraînement collectif.
- **Présentation professionnelle** : vue d'ensemble du « petit toit » d'une personne.

En résumé : rendre visible la solidarité, faciliter la coordination, et montrer que la personne n'est jamais seule.

Modes d'utilisation

- **Stand-alone (local)** : usage personnel, fichiers JSON enregistrés localement.
 - **Partage (cloud / drive)** : fichiers placés dans un dossier partagé (Google Drive, OneDrive, Nextcloud...).
 - ➔ Données **strictement privées** : aucun serveur central, chaque utilisateur garde la maîtrise de ses fichiers.
-

Partie 2 – Mode opératoire

Installation & ouverture

1. Avec votre PC ou appareil Android allez sur <https://cercle.dedici.org>
 2. Ouvrir avec Chrome, Edge ou Firefox.
 3. L'application s'exécute immédiatement, sans installation.
-

Découverte de l'interface

En-tête :

- Titre : *CERCLE · Cartographie de la solidarité*
- Menu ☰ (en haut à droite)
- Point rouge ● → modifications non sauvegardées

Écran d'accueil :

« DEDIÎ »
« Cliquez sur + pour ajouter une personne »
ou « ☰ → Données → Récupérer ».

Le menu principal ☰

Cercles

- **1** : affiche seulement l'orbite 1 (proches).
 - **1 + 2** : orbites 1 et 2.
 - **1 + 2 + 3** : toutes les orbites.
 - ✓ sur l'option active.
- Section visible uniquement en vue « Orbites ».

Rôles

Quatre vues complémentaires :

Vue	Fonction	Contenu principal
Rôles et acteurs	Vue principale des rôles	5 colonnes : Bleu (Vulnérable), Rouge (Protéger), Vert (S'occuper), Noir (Intervenir), Jaune (Soutenir). Acteurs triés par intensité. Survol → infobulle complète ; clic → formulaire.
Triade d'autodétermination	Focus sur la personne centrale et ses proches du cercle 1 ayant des rôles Rouge et Vert.	Permet de visualiser la triade : Vulnérable + Défense + Organisation. 3 Rôles de gouvernance.
Mandats officiels	Filtre les acteurs ayant un texte dans « Attributs légaux de protection ».	Deux blocs : personnes physiques (Rouge/Vert) et morales (Jaune).
Tous les acteurs	Vue globale de l'ensemble du cercle.	Trois blocs : personne centrale / autres physiques / organisations (morales). Chaque carte affiche les 5 barres de rôle.


✓ s'affiche devant la vue active.

Données

- **Sauvegarder** → exporte un fichier .json nommé automatiquement : `Dedici_[Label]_[AAAA]_[MM]_[JJ]__[HH]_[mm].json` (Label = Prénom_Nom ou Pseudo, accents/espaces supprimés).
- **Récupérer** → importe un fichier .json et remplace l'état courant.
⚠ Toujours vérifier la version du fichier avant chargement.

Sécurité

- **Annuler la dernière action** (Ctrl + Z, jusqu'à 50 étapes).
- **Avertir si fermeture sans sauvegarde** (on/off, ✓ si actif).
- **Tester l'avertissement** → simulation de fermeture.

L'indicateur  s'allume dès qu'un changement n'est pas sauvegardé.

Langue

- **Français** (✓ par défaut)
- **English** (en cours de développement, non actif)

Bouton + (ajouter un acteur)

Ouvre le formulaire complet :

Champ	Description
Personne morale (case à cocher)	Organisation : ne peut pas être centrale ; seul le rôle Jaune est autorisé.
Pseudo / Prénom / Nom	Affichage public du nom de la bulle.
Téléphone / Email	Liens cliquables dans les infobulles.
Attributs civils	Parenté, voisin, etc.
Attributs légaux de protection	Mandat, tutelle, habilitation, etc.
Rôles (0–5)	Bleu Vulnérable • Rouge Protéger • Vert S’occuper • Noir Intervenir • Jaune Soutenir
Position	Personne centrale ou Orbite 1/2/3
Statut	Actif • Potentiel • Sur le départ
Enregistrer / Supprimer selon le cas.	

Affichage et interaction des cartes

- **Survol** → infobulle détaillée :
nom, tags (organisation, centrale, potentiel, sortie), barres des 5 rôles, liens Téléphone / Email (confirmation avant action).
- **Clic** → ouvre le formulaire de l’acteur.
- **Tri automatique** : intensité décroissante ; centrale prioritaire en bleu.

Naviguer entre les vues

- **☰** → **Cercles** → 1 / 1 + 2 / 1 + 2 + 3
- **☰** → **Rôles** → Rôles et acteurs / Triade / Mandats / Tous
✓ indique la vue affichée.
La section Cercles est masquée lorsqu’une vue Rôles est active.

Historique et sécurité

- **Ctrl + Z** : jusqu’à 50 retours.
- **Avertissement de fermeture** : préviens en cas de modifs non sauvegardées.
- **Tester l’avertissement** depuis le menu Sécurité.

Partie 3 – Éléments techniques

Fichiers JSON

Chaque situation = un fichier `.json` contenant :

- les acteurs et leurs rôles ;
- la vue active (`viewMode`) ;

- la date / heure de sauvegarde.

Format léger, portable, indépendant de toute base de données.

Historique

- Empile les actions dans une pile (50 étapes max. Après il faut sauvegarder et recharger).
- Actions annulables : ajout, modif, suppression, changement de vue.

Partage / collaboration

- Les fichiers JSON peuvent être déposés dans un cloud partagé.
- ⚠ Éviter les modifications simultanées (dernier sauvegarde = version retenue).
- Horodatage = référence de version.






Confidentialité

- Aucune donnée sur serveur central.
- Les fichiers restent chez l'utilisateur et sous son contrôle absolu.
- Possible chiffrement manuel via outil externe (option à l'initiative de l'utilisateur).

Limites actuelles

- iOS non supporté.(mode de protection des données sous .json non compatible)
- Verrouillage collaboratif non automatique.
- Multilingue (en cours de développement).
- Certification Dediçi à venir.

Rappels des rôles et couleurs

Couleur	Rôle	Fonction
 Bleu	Vulnérable	Personne centrale
 Rouge	Protéger	Défense / Protection
 Vert	S'occuper	S'occuper activement de la situation/ Coordination et pouvoirs
 Noir	Intervenir	Aide quotidienne / Compensation
 Jaune	Soutenir	Institutions / Cadre juridique

En résumé

Le **Cercle Dediçi** est un outil libre et local pour **visualiser**, **organiser** et **suivre** la solidarité autour d'une personne vulnérable, dans le respect de la vie privée et de l'autonomie de chacun.